

fatra

SILVERO®




Kolekce
2021-2024

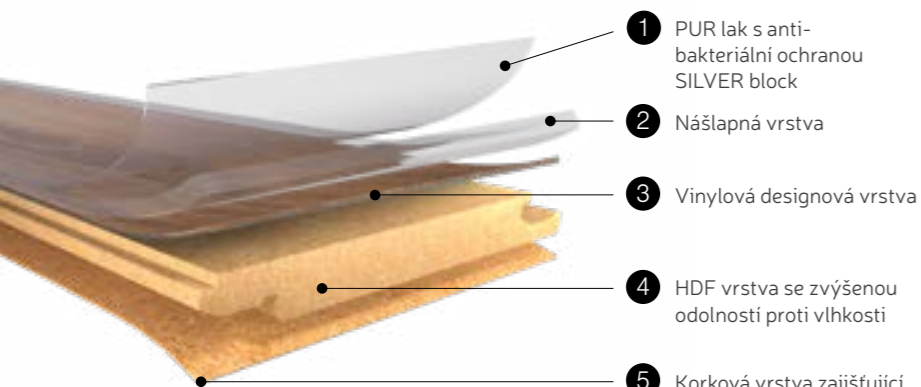
KVALITNÍ VINYLÓVÉ PODLAHY

www.fatrafloor.cz


Vinylová podlaha SILVERO® - to je funkčnost a elegancie v jednom. Pro tuto novou kolekci bylo vybráno 10 odstínů dřeva, které díky speciální textuře a designu dokonale imitují přírodní materiály. Tři rozdílné konstrukce v totožných vzorech umožňují pokládku jednoho dekoru v celém interiéru navzdory rozdílným výškám podkladu. Jednotlivé konstrukce se skládají z několika vrstev. Povrch podlahové krytiny je opatřen PUR lakem, který usnadňuje údržbu, zvyšuje odolnost proti skvrnám a běžně používaným chemikáliím. PUR lak je ošetřen metodou SILVER block, která poskytuje ochranu proti nežádoucímu účinku mikroorganismů. Aktivní látka na bázi sloučenin stříbra zajišťuje dlouhodobou antibakteriální odolnost laku. Podlahy SILVERO® tak poskytují vysoké hygienické standardy a jednoduchou údržbu. Bezftalátová technologie výroby podlahové krytiny zaručuje, že je zdravotně nezávadná a zároveň splňuje všechny normy Evropské unie.



- 1 PUR lak s antibakteriální ochranou SILVER block
- 2 Nášlapná vrstva
- 3 Dekorační vrstva
- 4 Skelné rouno
- 5 Spodní vrstva



- 1 PUR lak s antibakteriální ochranou SILVER block
- 2 Nášlapná vrstva
- 3 Vinylová designová vrstva
- 4 HDF vrstva se zvýšenou odolností proti vlhkosti
- 5 Korková vrstva zajišťující zvukovou a tepelnou izolaci



- 1 PUR lak s antibakteriální ochranou SILVER block
- 2 Nášlapná vrstva
- 3 Vinylová designová vrstva
- 4 Vodotěsný základní nosič
- 5 Vodotěsná podložka zajišťující zvukovou izolaci



fatra SILVERO®

České podlahy přímo od výrobce

fatra SILVERO-fix

Výhody:

- odolnost proti opotřebení
- vhodné pro podlahové topení
- snadná údržba a dobrý teplotní pocit
- přírodní vzhled imitující dřevo
- antibakteriálně ošetřený PUR lak
- garance 10 let

fatra SILVERO-click

Výhody:

- dokonalý design imitující dřevo
- rychlá a snadná pokládka bez lepení
- vynikající zvuková izolace
- snadná údržba
- antibakteriálně ošetřený PUR lak
- garance 10 let

fatra SILVERO-top

Výhody:

- rychlá a snadná pokládka
- vynikající zvuková izolace
- zvýšená odolnost proti vlhkosti
- vhodné pro podlahové topení
- antibakteriálně ošetřený PUR lak
- garance 10 let

Dub měsíční	str. 4	
Dub porto	str. 6	
Dub jantar	str. 8	
Dub zámecký	str. 10	
Dub bavorský	str. 12	
Dub polní	str. 14	
Dub finský	str. 16	
Dub alpský	str. 18	
Dub sahara	str. 20	
Dub elegant	str. 22	



Dub měsíční

17170 - 1 SILVERO-fix
57170 - 1 SILVERO-click
47170 - 1 SILVERO-top



Dub porto

17171 - 1 SILVERO-fix
57171 - 1 SILVERO-click
47171 - 1 SILVERO-top



Dub jantar

17172 - 1 SILVERO-fix
57172 - 1 SILVERO-click
47172 - 1 SILVERO-top



Dub zámecký

17173 - 1 SILVERO-fix
57173 - 1 SILVERO-click
47173 - 1 SILVERO-top



Dub bavorský

17174 - 1 SILVERO-fix
57174 - 1 SILVERO-click
47174 - 1 SILVERO-top



Dub polní

- 17175 - 1 SILVERO-fix
- 57175 - 1 SILVERO-click
- 47175 - 1 SILVERO-top



Dub finský

17176 - 1 SILVERO-fix
57176 - 1 SILVERO-click
47176 - 1 SILVERO-top



Dub alpský

17177 - 1 SILVERO-fix
57177 - 1 SILVERO-click
47177 - 1 SILVERO-top



Dub sahara

17178 - 1 SILVERO-fix
57178 - 1 SILVERO-click
47178 - 1 SILVERO-top



Dub elegant

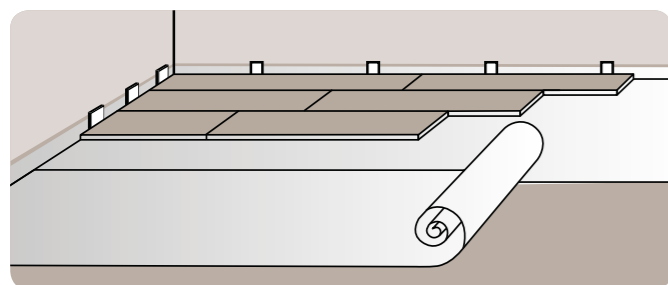
17179 - 1 SILVERO-fix
57179 - 1 SILVERO-click
47179 - 1 SILVERO-top



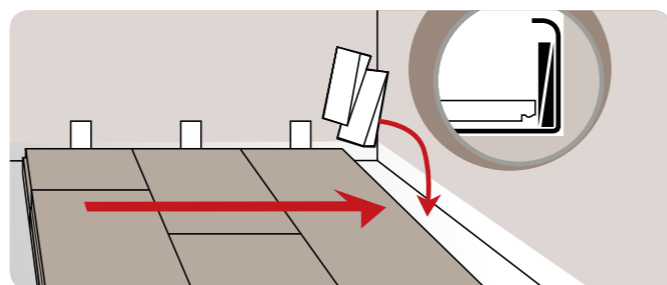
Instalace plovoucí podlahy

Plovoucí vinylové podlahy SILVERO-click a SILVERO-top jsou vybaveny zámkovým spojem Uniclic® a instalují se bez lepidla. Po podlaze můžete chodit během montáže a ihned po ní. Montáž se provádí na PE fólii, která slouží jako parozábrana, a jako kluzná podložka.

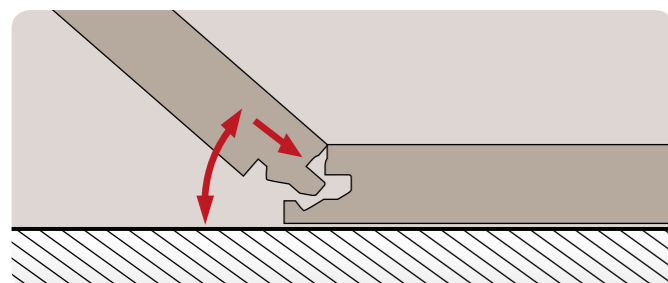
Na www.fatrafloor.cz naleznete informace o způsobu pokládky plovoucí podlahy v kladečském předpisu PN 5424/2010 pro SILVERO-click a PN 5414/2010 pro SILVERO-top.



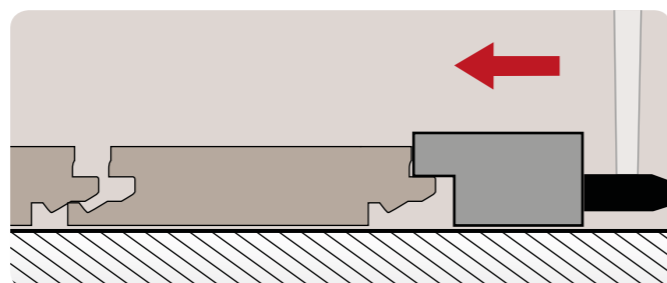
1. položení PE folie s překrytím 100 - 150 mm



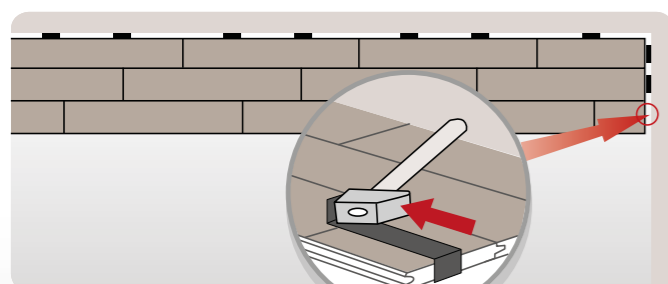
2. zajištění dilatační spáry 8 - 10 mm



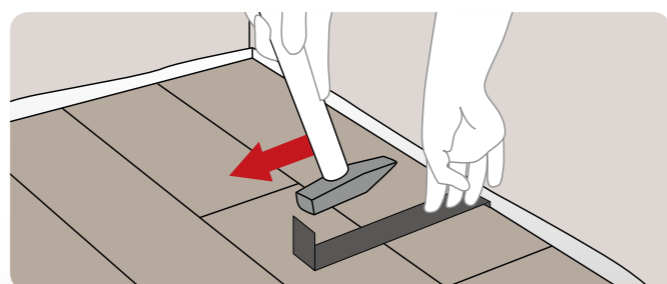
3A. spojení dílců zdvihnutím a spuštěním do roviny podlahy



3B. nebo spojení dílců přiklepem



4A. instalace v obtížných místech pomocí příklepového bloku



4B. možnost přiklepnutí pomocí dorážedla/háku a kladiva

Pokládka lepených vinylových dílců

Základem pro správnou funkci podlahové krytiny SILVERO-fix je instalace v souladu s návodem - předpis pro kladení podlahových dílců PN 5411/2003. Doporučujeme pro kladení využívat profesionální kladečské firmy.

MEZI ZÁKLADNÍ PŘEDPOKLADY KVALITNÍHO POLOŽENÍ PATŘÍ:

- kvalifikovaný kladeč
- bezvadný podklad (vhodná stavební chemie, přebroušený, pevný, suchý, rovný a čistý povrch)
- výběr vhodného lepidla pro lepení podlahových dílců (s vysokou počáteční lepivostí)
- použití vhodného nářadí a pomůcek (ježkový válec, zubové stěrky, nože, článkový válec apod.)
- teplota podlahových dílců a lepidla (minimálně 48 hodin, teplota vzduchu v místnosti 15 °C - 25 °C)
- dostatečná příprava před pokládkou (kontrola podkladu, promíchání dílců a jejich kontrola, pokládka dílců podle vynášecí čáry)
- pokládka do zaváděho ne však přeschlého lepidlového lože (viz pokyny výrobce lepidla)
- válcování položené podlahy článkovým válcem (pro dokonalé spojení dílců s podkladem se opakuje po 1 - 4 hod.)
- vyčištění po pokládce
- vyvržení lepidla před plným provozním zatížením 24 až 72 hod. (viz pokyny výrobce lepidla)
- zabezpečení kontaktních ploch nábytku a interiérových doplňků s podlahou pomocí vhodných ochranných prostředků (např. samolepicí filcové podložky, podložky pod kolečkové židle, bílá pryž apod.)
- instalace čisticích zón - rohože, koberce



1. rozměření vystěrkované plochy



2. aplikace lepidla



3. pokládka vinylových dílců













4. zaválcování položené plochy

Podlahové lišty

- vybrané lišty a jejich doplňky vizuálně ladí k dekorům podlahoviny SILVERO®
- lišta je složená ze dvou kusů, což usnadňuje jak montáž, tak i případně následné malování
- soklová lišta má v dolní i horní části měkký „zobáček“, který kopíruje podlahu i stěnu a částečně vyrovnává nerovnosti stěny
- v liště je možné skrýt vodiče elektřiny, přívod k TV či rozvod internetu
- lišty se montují za pomoci doplňkových dílů - vnitřní roh, vnější roh, levá a pravá krytka ukončení a spojovací kus

DOPORUČENÉ KOMBINACE PODLAHOVÉ KRYTINY SILVERO® A LIŠT

NÁZEV DEKORU	LIŠTA	FOTO LIŠTY	NÁZEV DEKORU	LIŠTA	FOTO LIŠTY
Dub měsíční	L0010		Dub polní	L0019	
Dub porto	L0027		Dub finský	L0033	
Dub jantar	L0022		Dub alpský	L0024	
Dub zámecký	L0003		Dub sahara	L0017	
Dub bavorský	L0029		Dub elegant	L0035	










Doplňky



ROZMĚR LIŠTY:

2500 x 52,6 mm
(délka x výška)



Technická data	Norma	Jednotka	Hodnota			
			SILVERO-fix	SILVERO-click	SILVERO-top	
Celková tloušťka	EN ISO 24346	mm	1,7	8,2	5,9	
Tloušťka nášlapné vrstvy	EN ISO 24340	mm	0,4	0,4	0,4	
Klasifikace / úroveň použití	EN ISO 10582 EN ISO 16511	třída zátěže	21 - 23	21 - 23 31 - 33	21 - 23 31 - 33	
Rozměr palubky	EN ISO 24342	mm	1200 x 180	1235 x 230	1235 x 230	
Celková plošná hmotnost	EN ISO 23997	g/m ²	2400	7800	5400	
Rozměrová stálost	EN ISO 23999	%	≤ 0,25	≤ 0,25	≤ 0,25	
Trvalá deformace	EN ISO 24343-1	mm	≤ 0,1	≤ 0,2	≤ 0,2	
Vliv kolečkové židle	ISO 4918	-	vyhovuje	vyhovuje	vyhovuje	
Pevnost spojení	ISO 24334	dlouhá strana	kN/m	-	≥ 1,0	≥ 1,0
		krátká strana	kN/m	-	≥ 3,5	≥ 3,5
Odolnost proti opotřebení	EN 660-2	-	vyhovuje	-	-	
	EN 13329, příloha E (IP, metoda A)	-	-	vyhovuje	vyhovuje	
Stálobarevnost na umělém světle	EN ISO 105-B02, metoda 3	stupeň	min. 6	min. 6	min. 6	
Reakce výrobku na oheň	EN 13501-1	třída	B _n -s1	B _n -s1	B _n -s1	
Emise formaldehydu	EN 717-1	třída	E1	E1	E1	
Odolnost proti skluzu	EN 13893	třída	DS	DS	DS	
Tepelná vodivost	EN 10456	W/m.K	0,17	0,05	0,25	
Odolnost proti vzniku skvrn a chemická odolnost	EN ISO 26987	-	vyhovuje	vyhovuje	vyhovuje	
Protiskluznost	DIN 51130	skupina	R10	R11	R11	
Kročejevý útlum	EN ISO 717-2	dB	7	16	18	
Podlahové vytápění	-	-	vyhovuje	vyhovuje	vyhovuje	
Povrchová úprava	-	-				
Odolnost proti bakteriím	EN ISO 846, metoda C	-				
Antibakteriální ochrana PUR	ISO 22196	-				
VOC	ISO 16000-9	µg/m ³	≤ 10 (po 28 dnech)	≤ 10 (po 28 dnech)	≤ 10 (po 28 dnech)	
Garance	-	let	10	10	10	

Balení	Rozměr (mm)	Počet kusů v kartonu	Množství v kartonu (m ²)	Paleta m ²	ks kartonů/paleta	kg/karton
SILVERO-fix	1200 x 180	24	5,184	331,52	64	cca. 13
SILVERO-click	1235 x 230	7	1,988	119,28	60	cca. 16
SILVERO-top	1235 x 230	6	1,704	102,24	60	cca. 10



fatra

SILVERO[®]

Fatra, a.s.

třída Tomáše Bati 1541

763 61 Napajedla

Česká republika

Tel.: +420 577 501 111

E-mail: podlahy@fatra.cz



UDRŽITELNOST NA PRVNÍM MÍSTĚ



ZÁRUKA NÍZKÝCH EMISÍ
V INTERIÉRU



ENVIRONMENTÁLNÍ
POSOUDENÍ VÝROBKU



SUROVINY 100%
V SOULADU S REACH



ZDRAVOTNĚ
NEZÁVADNÝ VÝROBEK

www.fatrafloor.cz